

## IRIS-A nástěnná rozvaděčová skříň /IP66

- + povrchová úprava: . . . . . PNH RAL 7035 (šedá ext)
- + síla materiálu: . . . . . 1.5mm
- + krytí: . . . . . IP66 (lité těsnění PUR)
- + ochrana před mechanickými nárazy: . . . . . Ik10
- + balení obsahuje:
  01. skelet IRIS-A. . . . . 1x
    - svařovaná konstrukce. (otvory pro uchycení na zeď)
    - úhelníky pro uchycení nosníků
  02. dveře. . . . . 1x
    - zámek jednobodový plastový Db-5 s 1ks klíče 2x
    - skříňně výšky 1300mm a více -3ks zámků
    - vertikální perforovaný rámeček dveří

způsob objednání :

IRIS-A-5508.20 - katalogové číslo 222000085520

(skelet šířka 550, výška 800, hloubka 200)

### POUŽITÍ

Rozvaděčová skříň typu IRIS-A je univerzální nástěnná skříň pro prvky strukturovaných kabeláží menšího rozsahu, nebo pro instalaci prvků telekomunikačních rozvodů se širokým spektrem použití. Její rozměrová variabilnost, univerzálnost a vysoké krytí umožňuje použití jak v průmyslu, tak i v institucích jako jsou školy, banky, úřady atd.

### KRYTÍ


Skříň se dodává s krytím IP-66. Na dveřích je lité těsnění, které zajišťuje vysoký standard těsnosti.

### PROTIKOROZNÍ OCHRANA SKŘÍŇNĚ

Skříň (skelet a dveře)      prášková nátěrová hmota  
polyester, RAL 7035  
(možnost nerezového plechu)

Kovové díly příslušenství      galvanicky zinkováno  
pozinkovaný plech

Detail hrany skeletu



### ZÁKLADNÍ KONSTRUKCE SKŘÍŇNĚ

Rozvaděčovou skříň tvoří svařovaná, samonosná konstrukce z plechu síly 1,5mm uzpůsobená pro uchycení na stěnu. Uchycení je možné provést přes čtveřici otvorů na zadní straně skříňně. Zavěšení dveří je provedeno na dvou, a od výšky 1000mm třech dveřních závěsech. Zajištění dveří proti otevření je provedeno pomocí jednobodových zámků s vložkou Db-5. Dveře je možno otevřít o cca 105°. Z vnitřní strany dveří jsou přivařeny dva vertikální perforované rámečky, které zvyšují tuhost a zároveň slouží k vyvazování a uchycení výstroje skříňně. Vnitřní vybavení skříňně (přístroje) lze upevnit na nosníky, nebo montážní panel z pozinkovaného plechu DX51D. Nosníky, nebo montážní panel je nutno objednat zvlášť.

V případě potřeby zabudování do stěny (zazdění) lze skříň opatřit rámem. Dále je možné skříň opatřit stříškou proti dešti.


### OCHRANA POSPOJOVÁNÍM

Pro provedení ochrany pospojováním jsou ve skříni určeny navařené šrouby:

M6 x 16 1 ks na vnitřní straně dveří

M6 x 12 1 ks na vnitřní boční straně skeletu skříňně

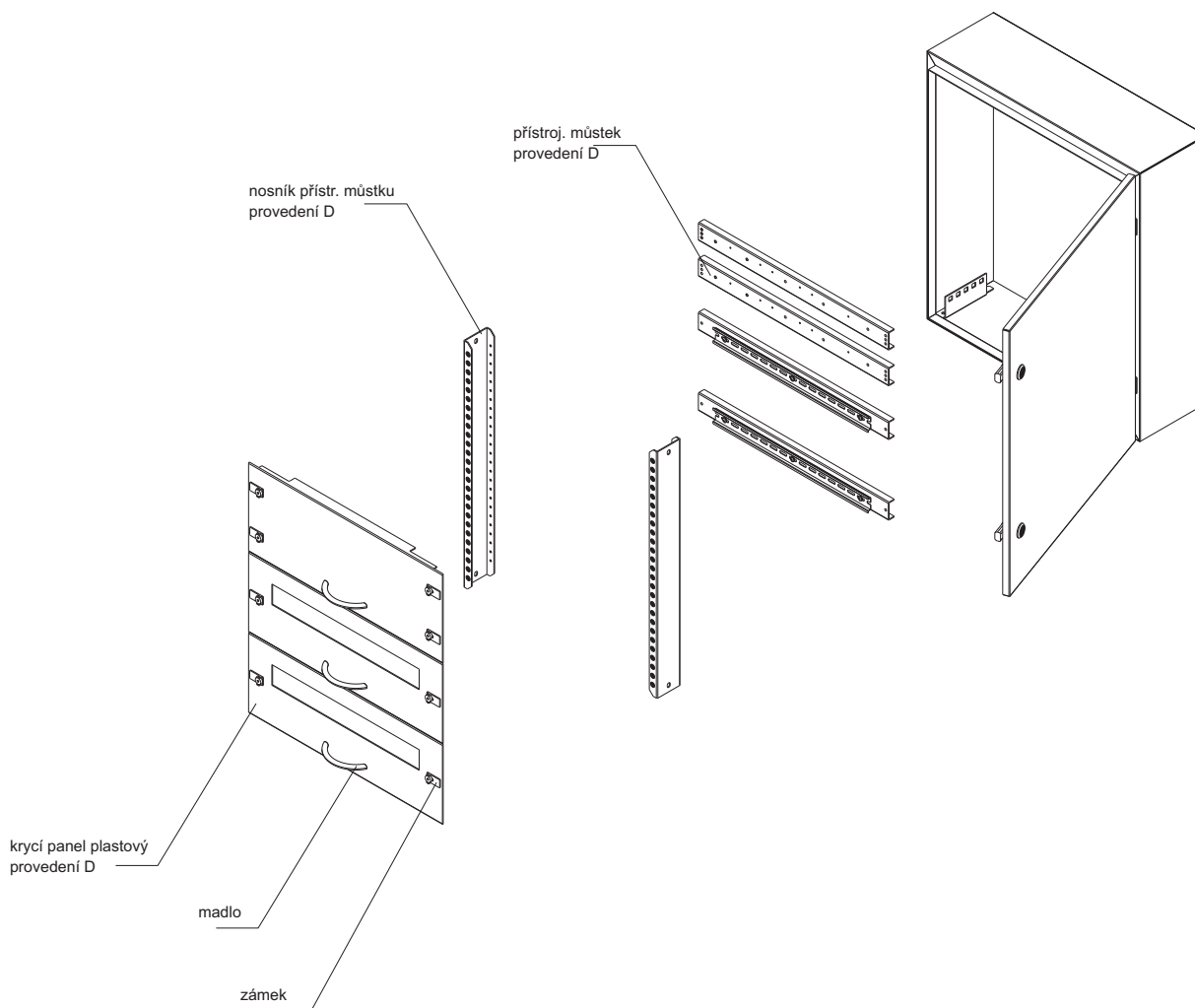
Standardně dodávaný  
plastový zámek a klíč, DB5.



Skříň s namontovanými nosníky. Nosníky nejsou součástí skříňně.  
Nosníky je nutno objednat zvlášť.



## Možné vystrojení skříně s použitím nosníků



## Sady nosníků, tabulka provedení.

Katalogové číslo	Typ provedení	Výška (mm)	Šířka (mm)	Hmotnost (Kg)	Katalogové číslo	Typ provedení	Výška (mm)	Šířka (mm)	Hmotnost (Kg)		
029131060000	NPMI 06 D70 P sada	z pozinkovaného plechu	580	70	0,9	029130060000	NPMI 06 D70 GZ sada	galvanicky zinkováno	580	70	0,9
029131080000	NPMI 08 D70 P sada		780	70	1,2	029130080000	NPMI 08 D70 GZ sada		780	70	1,2
029131100000	NPMI 10 D70 P sada		980	70	1,5	029130100000	NPMI 10 D70 GZ sada		980	70	1,5
029131120000	NPMI 12 D70 P sada		1180	70	1,9	029130120000	NPMI 12 D70 GZ sada		1180	70	1,9
029131140000	NPMI 14 D70 P sada		1380	70	2,2	029130140000	NPMI 14 D70 GZ sada		1380	70	2,2
029131160000	NPMI 16 D70 P sada		1580	70	2,5	029130160000	NPMI 16 D70 GZ sada		1580	70	2,5
29131061000	NPMI 06 D55 P sada	z pozinkovaného plechu	580	55	0,8	29130061000	NPMI 06 D55 GZ sada	galvanicky zinkováno	580	55	0,8
29131081000	NPMI 08 D55 P sada		780	55	1,0	29130081000	NPMI 08 D55 GZ sada		780	55	1,0
29131101000	NPMI 10 D55 P sada		980	55	1,3	29130101000	NPMI 10 D55 GZ sada		980	55	1,3
29131121000	NPMI 12 D55 P sada		1180	55	1,6	29130121000	NPMI 12 D55 GZ sada		1180	55	1,6
29131141000	NPMI 14 D55 P sada		1380	55	1,9	29130141000	NPMI 14 D55 GZ sada		1380	55	1,9
29131161000	NPMI 16 D55 P sada		1580	55	2,2	29130161000	NPMI 16 D55 GZ sada		1580	55	2,2

